

fitpodz®

REACTION LIGHT TRAINER

İŞIKLI ANTRENMAN SETİ

KULLANIM KILAVUZU



ÖZET

Fitpodz reaction light trainer, reaksiyon eğitimi için kullanılır. Cihazlar ile bir grup oluşturmak için bluetooth ile birbirine bağlanır. Cihazın üstündeki sensör modülüne dokunarak veya yakından temas ederek cihazı tetikleyin ve ardından seçeneklere bağlı olarak sırayla veya rastgele bir sonrakine ışıklı sinyali iletin.

Fitpodz, başlıca spor, fitness, rehabilitasyon, çocukların tepki eğitimi etkinlikleri, refleks ve çeviklik gelişimi uygulamaları için geliştirilmiş reaksiyon eğitmenidir. Cihaz uygulamasında yaygın olarak kullanılmak üzere kodlanmış birden fazla oyun mevcuttur. Uygulama, hayal gücünüze göre size sonsuz oyun seçeneği sunar.

Kullanmadan önce bu kılavuzu dikkatlice okuyun ve adımları izleyin.

ÖZELLİKLER

- Çoklu oyunlar
- Bluetooth ağ bağlantısı
- Temassız sensör modülü
- RGB gösterge ışığı
- Şarj edilebilir pil
- Güçlü muhafaza
- Sesli uyarı istemi
- Kurulum kolaylığı

TEKNİK VERİ

Şarj voltajı: DC5V
Çalışma voltajı: DC3.7V
Bağlantı: Bluetooth
Pil kapasitesi: 800mA Li-poly
Şarj bağlantı noktası: USB type-C
Boyut: 130 x 130 x 30mm
Ağırlık: 187gr (1 pod)

BUTON İŞLEVLERİ

[on/off] Açma/kapatma için basılı tutun.

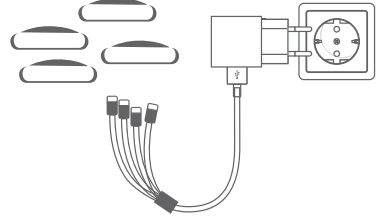
1. PİLLERİ DOLDURUN

Cihazlara şarj kablolarını takın, uygun bir adaptör yardımı ile prize takın.

Herhangi bir ışık yanmazsa bağlantıyı sağlayana kadar hafifçe hareket ettirin.

Piller %100'e şarj edildiğinde cihazların yeşil ışıkları yanacaktır.

*USB şarj kablosunu içerir, fiş içermez.



2. UYGULAMAYI İNDİRİN

FitPodz uygulamasını telefonunuza indirin.
IOS ve Android için kullanılabilir.



3. POD'LARI EKLEYİN

Cihazların arkasındaki 'on/off' tuşuna basarak cihazları açın. Telefonunuza indirdiğiniz FitPodz uygulamasını açın. Bluetooth bağlantınız açık olduğundan emin olun ve uygulamanın sağ üst köşesindeki Fitpodz ekle'ye dokunun. Ekranda görünen her bir Pod'a ayrı ayrı dokunarak tüm Pod'ları telefonunuzla senkronize edin. Senkronize sağlandığında bağlantı sinyali mavi renkte yanıp sönecektir.



4. KULLANIM

Bağlandıktan sonra hazır programlarla çalışabilir ya da sonsuz olasılıklarla kendi programlarınızı yaratabilirsiniz.

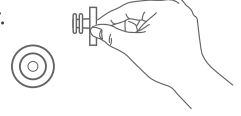
5. BAĞLANTI PARÇALARI

Fitpodz'u oyuna bağlı olarak farklı yüzeylere sabitlemek için 3 tip bağlantı aparatı içerir. Hepsi cihazın arkasındaki bağlantı noktasına takılır:

- Miknatis
- Vantuz
- Cırtlı kayış

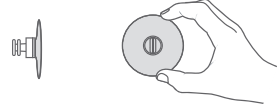
5.1 MIKNATIS

Fitpodz'u herhangi bir metalik yüzeye yapıştırabilmek için mükemmeldir.



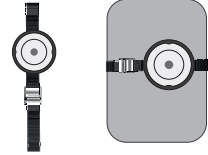
5.2 VANTUZ

Fitpodz'u her türlü pürüzsüz yüzeye yapıştırabilirsiniz. Önceden zeminin tozsuz olduğundan emin olun.

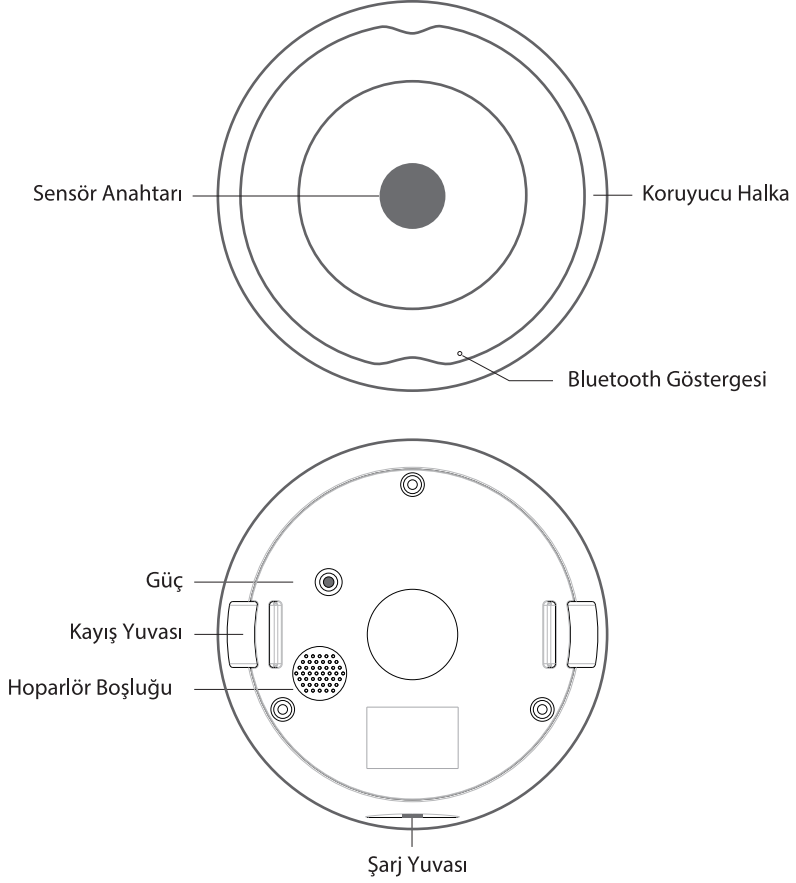


5.3 CIRTLI KAYIŞ

Fitpodz'u herhangi bir yere bağlayabilmek için kullanılmaktadır.



ŞEMA



PAKET İÇERİĞİ

Eğitim cihazı (Pod)	4 adet
4'lü Şarj kablosu (Type-C)	1 adet
Sabitleme vantuzu	4 adet
Sabitleme mıknatısı	4 adet
Cırtlı kayış	4 adet
Çanta	1 adet
Kullanım kılavuzu	

GARANTİ BELGESİ

İMALATÇI/İTHALATÇI FİRMA

ÜNVAN : HASTEL TELEKOMÜNİKASYON SAN TİC LTD ŞTİ
ADRES : Perpa Tic. Merkezi A Blok Kat: 8 No: 734 Şişli / İSTANBUL
TELEFON & FAX : +90 212 221 45 46 / +90 212 221 67 97
WEB / E-MAIL : www.fitpodz.com / satis@hastel.com.tr
ÜRÜN MARKASI : FITPODZ
MODEL : FP-01
AZAMI TAMİR SÜRESİ : 20 İŞ GÜNÜ

SATICI FİRMA

TARİH-İMZA/KAŞE

ÜNVAN :
ADRES :

TELEFON :
FAX :
FATURA TARİHİ VE NO :

GARANTİ ŞARTLARI

- 1- Garanti süresi malın teslim tarihinden itibaren başlar ve 2 yıldır.
- 2- Malın pil hariç bütün parçaları dahil olmak üzere tamamı firmamızın garantisine altındadır.
- 3- Malın garanti süresi içinde anılanması durumunda, tamirde geçen süre garanti süresine eklenir. Malın tamir süresi en fazla 20 iş günüdür. Bu süre mala ilişkin arızanın servis istasyonuna, servis istasyonu olmaması durumunda malın satıcısı, bayi, acentesi, temsilciliği, ithalatçısı, imalatçısı, üreticisinden birisine bildirim tarihinden itibaren başlar. Tüketicinin arıza bildirimini telefon, fax, e-posta, iadeli taahhütlü mektup veya benzeri bir yolla yapılması mümkündür. Ancak uyumsuzluk halinde ispat tüketiciciye aittir. Malın anzasının 10 iş günü içerisinde giderilmemesi halinde imalatçı, üretici veya ithalatçı malın tamiri tamamlanuncaya kadar benzer özelliklere sahip başka bir malı tüketicinin kullanımına tahsis etmek zorundadır.
- 4- Malın garanti süresi içerisinde malzeme ve işçilik hatalarından dolayı arızalanması halinde ücret talep etmeden tamiri yapılacaktır.
- 5- Tüketicinin onarım hakkını kullanmasına rağmen malın tüketiciciye teslim edildiği tarihten itibaren belirlenen garanti süresi içinde kalma kaydıyla 1 yıl içerisinde en az dört defa veya imalatçı / ithalatçı tarafından belirlenen garanti süresi içerisinde altı defa arızalanması durumunda bu arızaların maldan yararlanmamayı sürekli kılması,
- Tamir için gereken azami sürenin aşılması,
- Firmamızın servis istasyonunun mevcut olmaması halinde sırasıyla satıcı, bayi, ithalatçısı veya imalatçısından birisi düzenleyeceği raporla arızanın tamirinin mümkün olmadığını belirtmesi, beden iadesi veya ayıp oranında bedel indirimi talep edebilir.
- 6- Malın sıvı teması ve yüksek voltajdan etkilenmesinden meydana gelen arızalar garanti kapsamı dışındadır.

Garanti belgesi ile ilgili çıkabilecek sorunlar için Gümrük ve Ticaret Bakanlığı Tüketicinin Korunması ve Piyasa Gözetimi Genel Müdürlüğü'ne başvurulabilir.